



T.C. KUMLUCA TİCARET BORSASI



2019 YILI HAZİRAN AYI BÜLTENİ

Katılım Yapılan Toplantılar, Ziyaretler ve Etkinlikler:

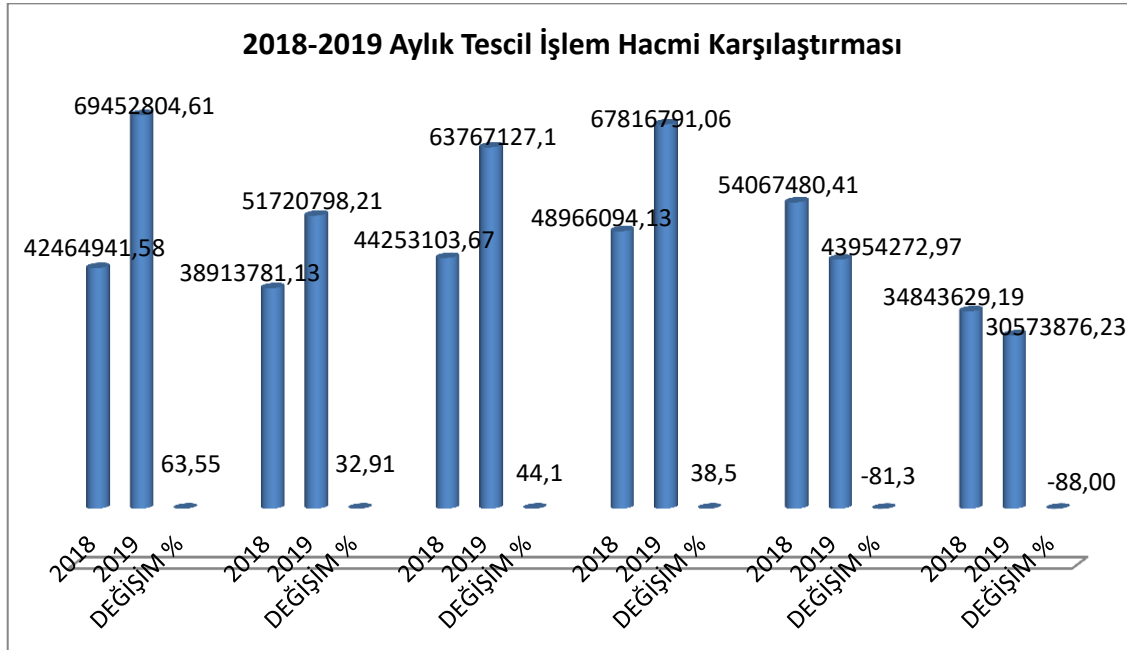
Üyelik İşlemleri:

- 2019 Haziran ayında Borsamızda 2 yeni üye kaydı yapılmış olup, askı ve terk olan üyemiz bulunmamaktadır. 30.06.2019 sonu itibariyle faal olan üye sayımız 134 olmuştur. Yeni kayıt olan üyelerimize üyeliğinin hayırlı olmasını dileriz.

2019/HAZİRAN AYINDA BORSAMIZA YENİ KAYIT OLAN ÜYELERİMİZ	
Sicil No	Ünvanı
000317	Nejdet Topçu
000318	Ünaka Tarım Ürünleri Gıda Otomotiv Taşımacılık Sanayi Ve Ticaret Limited Şirketi

Tescil İşlemleri:

- 2019 Haziran ayında; 30.573.876,23 TL' lik tescil işlem hacmine ulaşılmıştır. 2019 Haziran ayına göre % 88' lik bir azalış gerçekleşmiştir. Aşağıdaki grafikte, 2018 ile 2019 yıllarının Haziran ayında gerçekleşen işlem hacimlerimizin karşılaştırması yapılmıştır.



Tel: 0 (242) 887 3333 Faks: 0 (242) 887 3130

E-mail: kumlucab@tobb.org.tr / Web: www.kumlucaborsa.org

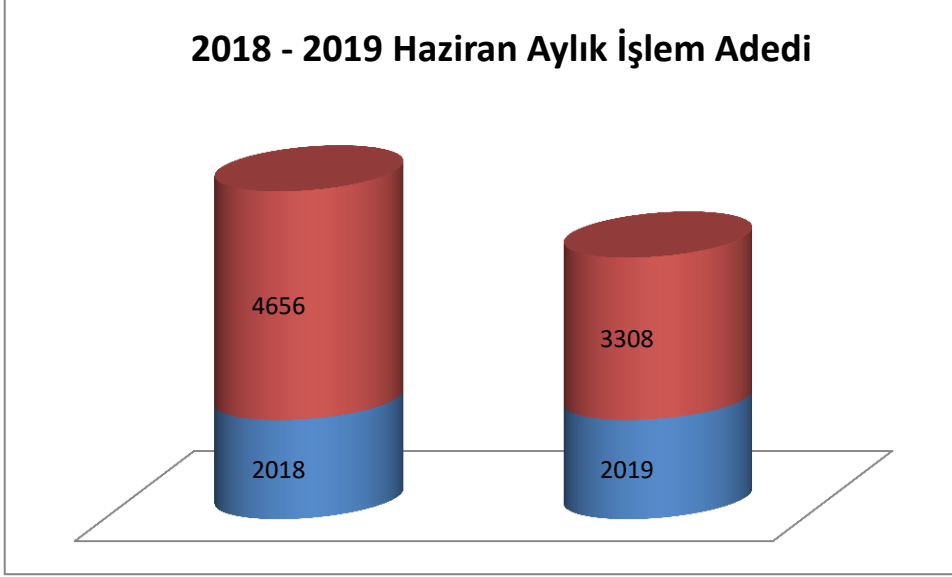
Yeni Mahalle Ahmet Aliğa Bulvarı No:2 Kat:2 PK 07350 Kumluca / ANTALYA



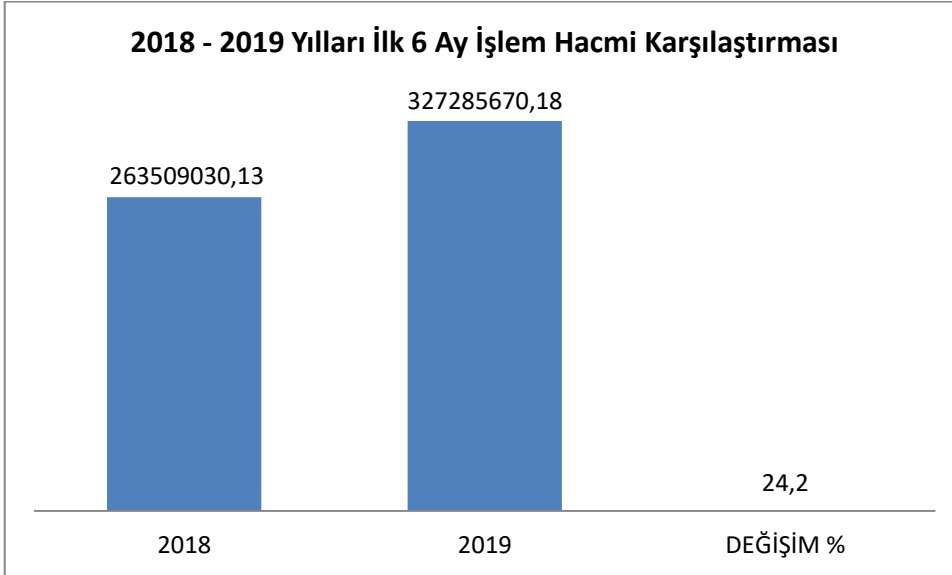
T.C. KUMLUCA TİCARET BORSASI



- 2018 - 2019 Haziran aylarında gerçekleştirilen işlem adetleri aşağıdaki grafikte görülmektedir.



- Aşağıdaki grafikte; 2018 ile 2019 yıllarının ilk 6 aylık toplam tescil işlem hacimleri karşılaştırması yapılmış ve 2018 yılının aynı dönemine göre % 24,20' lik bir artışın olduğu görülmektedir.



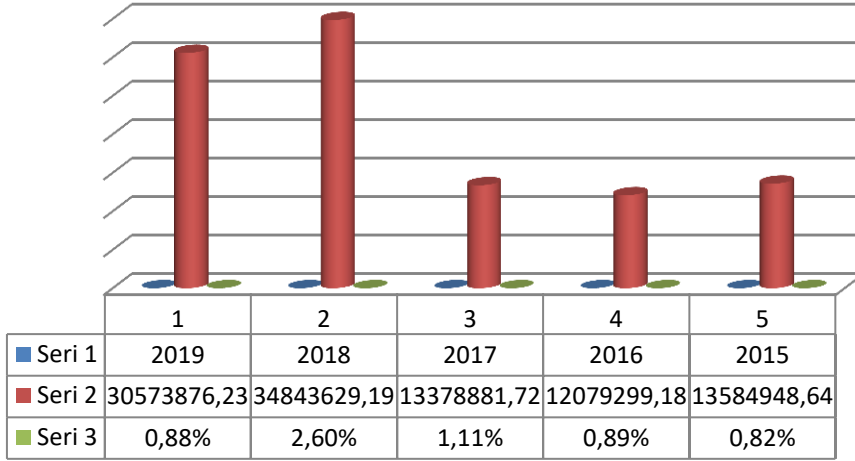


T.C. KUMLUCA TİCARET BORSASI



- Aşağıdaki grafikte; son 6 yılın Haziran aylarında gerçekleşen işlem hacmi tutarları ile bir önceki yılın Haziran ayına göre artış oranları verilmiştir.

Son 6 Yıl Haziran Ayları İşlem Hacmi Karşılaştırması



Haziran/2019 ayında üyelerimizin gerçekleştirmiş olduğu işlem hacimlerine göre ilk 10 sırada yer alan firmalar aşağıdaki tabloda gösterilmiştir.

2019/HAZİRAN AYINDA YÜKSEK İŞLEM HACMİ GERÇEKLEŞTİREN ÜYELERİMİZ	
SIRA	FİRMA ÜNVANI
1	Üregen Tarım Ulus. Taş. Gıda Orman Tekstil İnş. Pls. Ve Pet. Ürn. İth. İhr. İml. San. Ve Tic.Ltd. Şti.
2	Durdaşlar Sebze Meyve Kom. Tarım Ürünleri Amb.Paz.İth.İhr.Turz.İnş.Nakl.Tic.Ve San.Ltd.Şti.
3	Babacanlar Sebze Meyve Komisyonculuğu Tarım Turizm Ve Gıda Tic.Ltd.Şti.
4	Meyvacılar İthalat İhracat Ticaret Ve Sanayi Limited Şirketi
5	Ünaka Tarım Ürünleri Gıda Otomotiv Taşımacılık Sanayi Ve Ticaret Limited Şirketi
6	Despak Tarım Ürn. Paketleme Gıda Ve Turizm San. Tic. Ltd. Şti.
7	Paşam Tarım Turizm Gıda Sanayi Ve Pazarlama Limited Şirketi
8	Erbeyler Tarım Lojistik Gıda Gümrük İnşaat Ve Ticaret Limited Şirketi
9	Tunahan Dalgıç Kom. Tar. Ür. Gıda İhr. İth. Ve Tic. Ltd. Şti.
10	Eyaş Gıda Tarım Hayvancılık Turizm İnşaat Ticaret Ve Sanayi Limited Şirketi

Haziran/2019 ayında toplam işlem hacmi tutarları aşağıdaki tabloda gösterilmiştir.

HAZİRAN/2019 ÜRÜNLERE GÖRE İŞLEM HACMİ		TUTAR
1	Diğer Ürünler	29196051
2	Kasaplık Canlı Hayvanlar	848779
3	Çeşitli Gıda Maddeleri	416618
4	Çeşitli Maddeler	8601
5	Orman Mahsülleri	103828
TOPLAM		30573877



Tel: 0 (242) 887 3333 Faks: 0 (242) 887 3130

E-mail: kumlucatb@tobb.org.tr / Web: www.kumlucaborsa.org

Yeni Mahalle Ahmet Aliğa Bulvarı No:2 Kat:2 PK 07350 Kumluca / ANTALYA



T.C.
KUMLUCA
TİCARET BORSASI



Haziran ayı içerisinde 61 çeşit ürünün tescil işlemi gerçekleştirilmiş olup, tutar bakımından ilk 10 sırada yer alan ürünler aşağıdaki tabloda gösterilmiştir.

HAZİRAN/2019 İLK 10 MADDE		TUTAR
1	Biber	11472622,16
2	Çilek	3035290
3	Kiraz	1226803,50
4	Portakal	1046827,52
5	Domates	987420,55
6	Kavun	734018,84
7	Patlıcan	615963,10
8	Kayısı	373216
9	Salatalık	215569,73
10	Limon	107373,54
11	Diğer	10758771,29
TOPLAM		30.573.876,23



Tel: 0 (242) 887 3333 Faks: 0 (242) 887 3130

E-mail: kumluatb@tobb.org.tr / Web: www.kumlucaborsa.org

Yeni Mahalle Ahmet Aliğa Bulvarı No:2 Kat:2 PK 07350 Kumluca / ANTALYA